

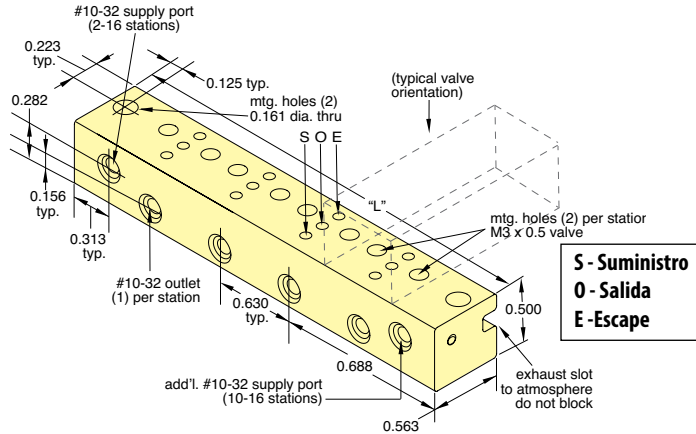



# ACCESORIOS PARA VÁLVULAS DE 15 MM

## Manifolds Sub miniatura

Manifolds pequeños y compactos que permiten un agrupamiento eficiente de válvulas de 15 mm y una instalación rápida.

Cada manifold tiene una entrada común, puertos de salida individuales y escape a la atmósfera.



Estación	Puerto de abastecimiento	No. de parte	Largo "L"
2	1	<a href="#">E15SM-2</a>	2.01
4	1	<a href="#">E15SM-4</a>	3.27
6	1	<a href="#">E15SM-6</a>	4.53
8	1	<a href="#">E15SM-8</a>	5.79
10	2	<a href="#">E15SM-10</a>	7.05
12	2	<a href="#">E15SM-12</a>	8.31
14	2	<a href="#">E15SM-14</a>	9.57
16	2	<a href="#">E15SM-16</a>	10.82



## Conectores

El conector de cables se debe ordenar por separado. 24 AWG. Hilado 7/32.

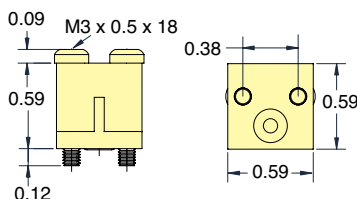
### No. de parte

- [C2A-RB300](#) Conector con cable, 11.8"
- [C2A-RB500](#) Conector con cable, 19.69"
- [C2A-RB1000](#) Conector con cable, 39.37"

Incluye terminal Molex #050013-8000, enchufe #28139 y cable 24 AWG.

## Placa protectora

La placa protectora del manifold incluye la placa, junta y dos tornillos.

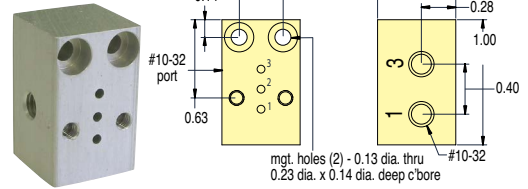


### No. de parte

- [E15M-CP](#) Placa protectora de 15 mm


## Manifolds estándar

Los manifolds estándar están disponibles para una a 16 válvulas con puerto de escape. Hay disponibles placas de cerrado y elementos de repuesto.



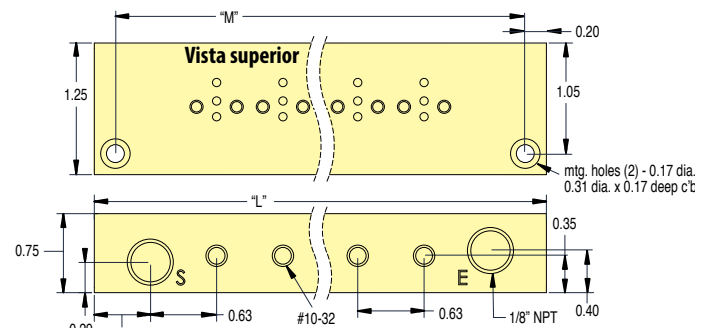
### No. de parte

- [E15M-01](#) Manifold de una estación

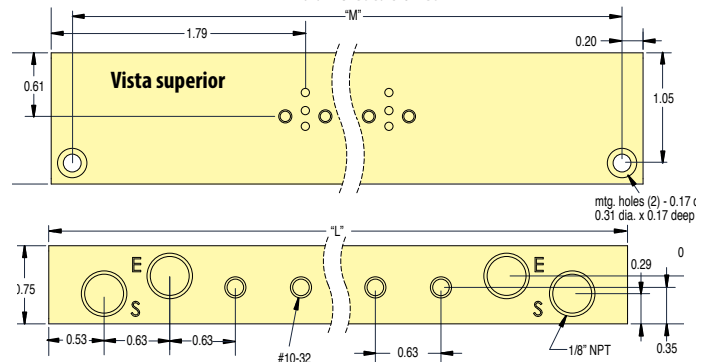


### Manifolds multi estación

#### 2 a 8 estaciones



#### 10 a 16 estaciones



Estaciones	No. de parte	Largo "L"	Largo "M"
2	<a href="#">E15M-02</a>	2.95	2.55
4	<a href="#">E15M-04</a>	4.21	3.81
6	<a href="#">E15M-06</a>	5.47	5.07
8	<a href="#">E15M-08</a>	6.73	6.33
10	<a href="#">E15M-10</a>	9.25	8.85
12	<a href="#">E15M-12</a>	10.51	10.1
14	<a href="#">E15M-14</a>	11.77	11.4
16	<a href="#">E15M-16</a>	13.03	12.6